REPAM
RED ECLESIAL PANAMAZÓNICA
*fuente de vida en el corazón de la Iglesia*

# COVID-19 EN LA PANAMAZONÍA

## MAPA DE CASOS CONFIRMADOS

**Total de casos confirmados: 212 105**
**Total de fallecidos: 8866**

Viernes, 05 de junio de 2020

**ECUADOR**

1 VICARIATO APOSTÓLICO DE SUCUMBÍOS
2 VICARIATO APOSTÓLICO DE AGUARICO
3 VICARIATO APOSTÓLICO DE NAPO
4 VICARIATO APOSTÓLICO DE PUYO
5 VICARIATO APOSTÓLICO DE MÉNDEZ
6 VICARIATO APOSTÓLICO DE ZAMORA

no definido

**COLOMBIA**

7 ARQUIDIÓCESIS DE VILLAVICENCIO
8 ARQUIDIÓCESIS DE FLORENCIA
9 DIÓCESIS DE MOCOA-SIBUNDOY
10 DIÓCESIS DE SAN JOSÉ DEL GUAVIARE
11 DIÓCESIS DE GRANADA
12 VICARIATO APOSTÓLICO DE INÍRIDA
13 VICARIATO APOSTÓLICO DE LETICIA
14 VICARIATO APOSTÓLICO DE MITÚ
15 VIC. APOSTÓLICO DE PUERTO CARREÑO
16 VIC. APOSTÓLICO DE PUERTO GAITÁN
17 VIC. AP. DE PUERTO LEGUÍZAMO-SOLANO
18 DIÓCESIS DE SAN VICENTE DEL CAGUÁN
19 DIÓCESIS DE YOPAL
20 DIÓCESIS DE ARAUCA
21 VICARIATO APOSTÓLICO DE TRINIDAD

**VENEZUELA**

22 ARQUIDIÓCESIS DE CIUDAD BOLÍVAR
23 DIÓCESIS DE CIUDAD GUAYANA
24 DIÓCESIS DE GUASDUALITO
25 VIC. APOST. DE PUERTO AYACUCHO
26 VICARIATO APOSTÓLICO DE TUCUPITA
27 VICARIATO APOSTÓLICO DE CARONÍ

**GUYANA**

28 DIOCESE OF GEORGETOWN

**SURINAME**

29 DIOCESE OF PARAMARIBO

**GUAYANA FRANCESA**

30 DIOCESE OF CAYENNE

**BRASIL: REGIONAL NORTE 1**

31 DIOCESE DE RORAIMA
32 DIOC. DE SÃO GABRIEL DA CACHOEIRA
33 DIOCESE DE ALTO SOLIMÕES
34 DIOCESE DE TEFÉ
35 DIOCESE DE COARI
36 PRELAZIA DE ITACOATIARA
37 PRELAZIA DE BORBA
38 DIOCESE DE PARINTINS
39 ARQUIDIOCESE DE MANAUS

**BRASIL: REGIONAL NORTE 2**

40 PRELAZIA DE MARAJÓ
41 DIOCESE DE PONTA DE PEDRAS
42 DIOCESE DE MACAPÁ
43 DIOCESE DE ÓBIDOS
44 ARQUIDIOCESE DE SANTARÉM
45 DIOC. DO XINGU y PREL. DO ALTO XINGU
46 DIOCESE DE CAMETÁ
47 ARQUIDIOCESE DE BELÉM
48 DIOCESE DE CASTANHAL
49 DIOCESE DE BRAGANÇA
50 DIOCESE DE ABAETETUBA
51 PRELAZIA DE ITAITUBA
52 DIOCESE DE MARABÁ

**BRASIL: REGIONAL NORTE 3**

54 DIOCESE DE TOCANTINÓPOLIS
55 DIOCESE DE MIRACEMA
56 DIOCESE DE PORTO NACIONAL
57 DIOCESE DE CRISTALÂNDIA
58 ARQUIDIOCESE DE PALMAS
53 DIOCESE DE CONCEIÇÃO DO ARAGUAIA
80 PRELAZIA DE SÃO FÉLIX DO ARAGUAIA

**BRASIL: REGIONAL NOROESTE**

59 PRELAZIA DE LÁBREA
60 DIOCESE DE RIO BRANCO
61 DIOCESE DE CRUZEIRO DO SUL
62 DIOCESE DE JI-PARANÁ
63 ARQUIDIOCESE DE PORTO VELHO
64 DIOCESE DE HUMAITÁ
65 DIOCESE DE GUAJARÁ-MIRIM

**BRASIL: REGIONAL NORDESTE 5**

66 DIOCE DE ZÉ DOCA
67 DIOCESE DE PINHEIRO
68 DIOCESE DE IMPERATRIZ
69 DIOCESE DE CAROLINA
70 DIOCESE DE GRAJAÚ
71 DIOCESE DE BALSAS
72 DIOCESE DE CAXIAS DO MARANHÃO
73 DIOCESE DE BREJO
74 DIOCESE DE COROATÁ
75 DIOCESE DE BACABAL
76 DIOCESE DE VIANA
77 ARQ. DE SÃO LUIZ DO MARANHÃO

**BRASIL: REGIONAL OESTE 2**

78 DIOCESE DE JUÍNA
79 DIOCESE DE SINOP
81 DIOCESE DE BARRA DO GARÇAS
82 DIOC. DE RONDONÓPOLIS - GUIRATINGA
83 DIOCESE DE SÃO LUÍZ DOS CÁCERES
84 DIOCESE DE DIAMANTINO
85 DIOC. DE PRIMAVERA DO LESTE - PARANATINGA
86 ARQUIDIOCESE DE CUIABÁ

**PERÚ**

87 VIC. AP. DE SAN JOSÉ DEL AMAZONAS
88 VICARIATO APOSTÓLICO DE IQUITOS
89 VICARIATO APOSTÓLICO DE JAÉN
90 VICARIATO APOSTÓLICO DE PUCALLPA
91 VIC. APOST. DE PUERTO MALDONADO
92 VICARIATO APOSTÓLICO DE REQUENA
93 VICARIATO APOSTÓLICO DE SAN RAMÓN
94 VIC. APOSTÓLICO DE YURIMAGUAS

**BOLIVIA**

95 DIÓCESIS DE COROICO
96 DIÓCESIS DE SAN IGNACIO DE VELASCO
97 VIC. APOSTÓLICO APOSTÓLICO DE BENI
98 VIC. APOST. APOSTÓLICO DE PANDO
99 VIC. APOST. APOSTÓLICO DE REYES
100 VIC. APOSTÓLICO DE ÑUFLO DE CHÁVEZ
101 PRELATURA DE AIQUILE
102 ARQUIDIÓCESIS DE COCHABAMBA
103 ARQ. DE SANTA CRUZ DE LA SIERRA

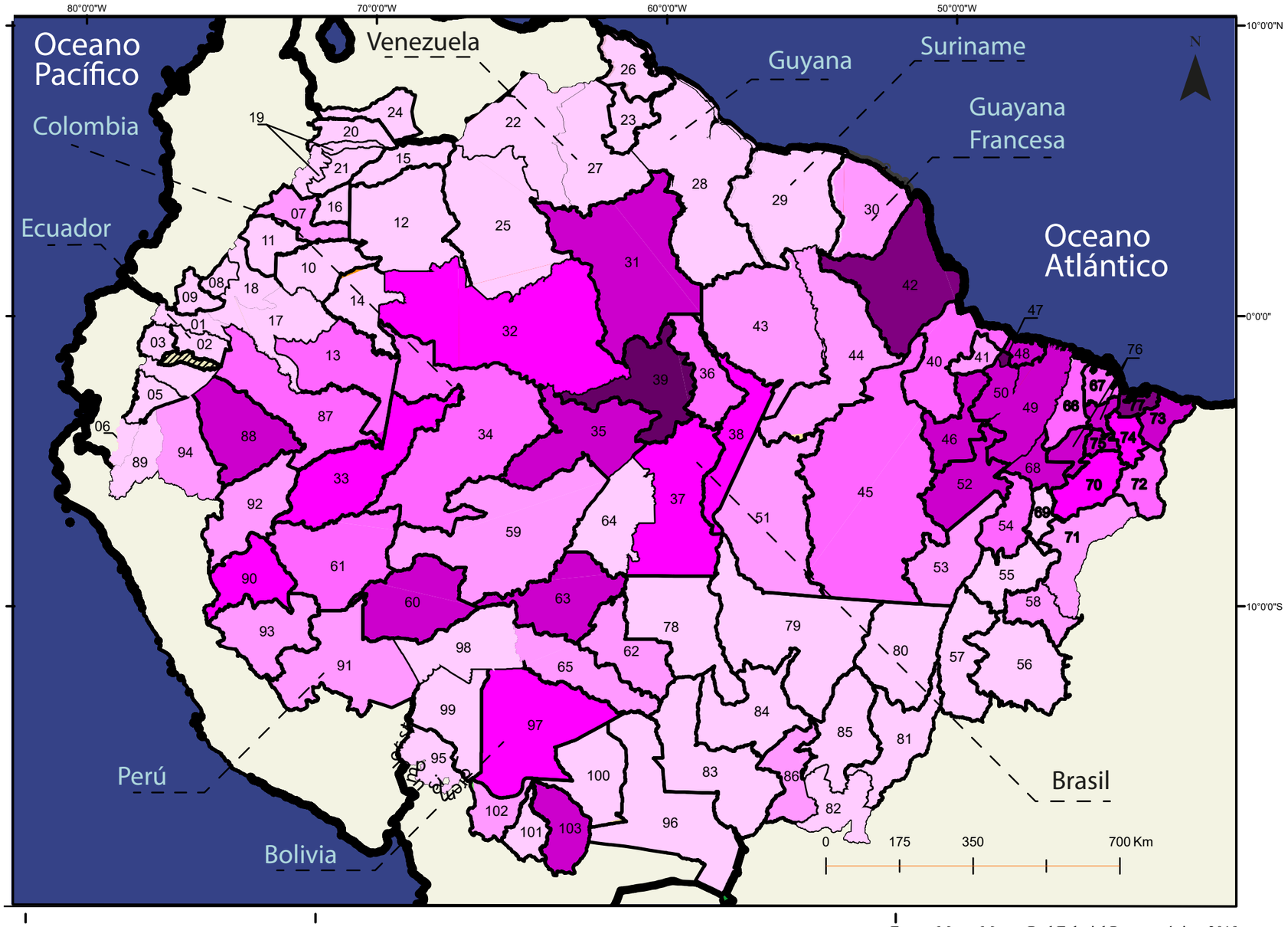


Fuente Mapa: Mapeo Red Eclesial Panamazónica. 2019.

| NÚMERO DE CONTAGIOS | | | | | | |
|---|---|---|---|---|---|---|
| 01 - 500 | 501 - 1000 | 1001 - 2000 | 2001 - 4000 | 4001 - 8000 | 8001 - 16 000 | 16 001 - 32 000 |

Nota: El presente mapa contiene la división de Jurisdicciones Eclesiásticas en la Panamazonía, que además son parte del proceso de la REPAM (según cada país y su correspondiente Conferencia Episcopal lo ha designado)

# COVID-19 EN LA PANAMAZONÍA

## CASOS CONFIRMADOS

Viernes, 05 de junio de 2020

Panamazonía: curva de casos confirmados de COVID-19

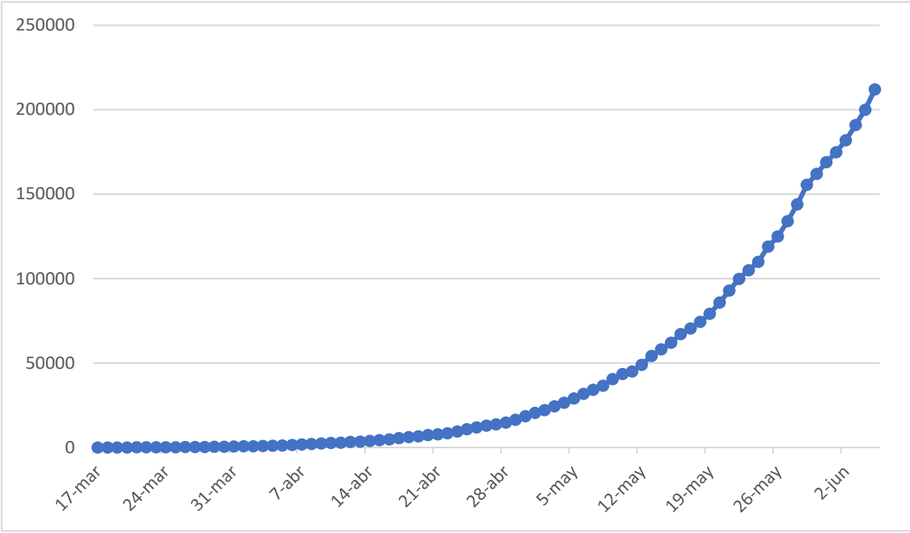


**Letalidad promedio del virus a nivel Panamazónico:**

**4.41%**

Panamazonía: curva de fallecimientos por COVID-19

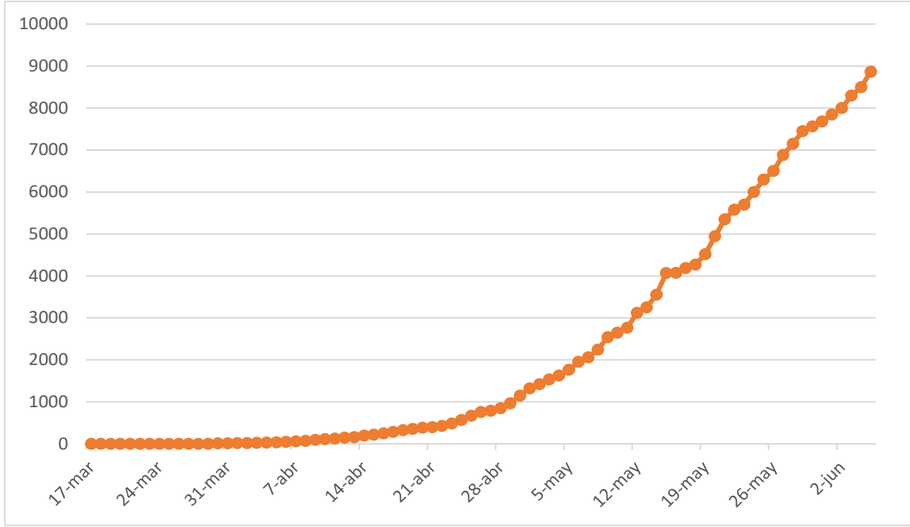


| Ecuador | Confirmados | Fallecidos |
|---|---|---|
| Vic. Sucumbíos | 137 | 7 |
| Vic. Aguarico | 292 | 6 |
| Vic. Napo | 341 | 21 |
| Vic. Puyo | 281 | 6 |
| Vic. Méndez | 147 | 6 |
| Vic. Zamora | 275 | 5 |
| Total | 1473 | 51 |

| Guyana | Confirmados | Fallecidos |
|---|---|---|
| Dioc. Georgetown | 153 | 12 |

| Bolivia | Confirmados | Fallecidos |
|---|---|---|
| Dioc. San Ignacio de Velasco | 86 | 1 |
| Vic. Pando | 183 | 7 |
| Arq. Santa Cruz de la Sierra | 7437 | 178 |
| Arq. Cochabamba | 717 | 31 |
| Vic. Ñuflo de Chávez | 67 | |
| Vic. Beni | 2116 | 102 |
| Vic. Reyes | 1 | 1 |
| Prel. Aiquile | 181 | 18 |
| Dioc. Coroico | 3 | |
| Total | 10 791 | 338 |

| Venezuela* | Confirmados | Fallecidos |
|---|---|---|
| Dio. Guasdualito | 475 | |
| Estado de Bolívar (Dioc. Ciudad Guayana, Arq. Ciudad Bolívar, Vic. Caroní) | 298 | |
| Vic. Puerto Ayacucho | 14 | |
| Vic. Tucupita | 10 | |
| Total | 797 | |

| Guayana Francesa | Confirmados | Fallecidos |
|---|---|---|
| Dio. Cayenne | 589 | 1 |

| Suriname | Confirmados | Fallecidos |
|---|---|---|
| Dio.Paramaribo | 90 | 1 |

Fuente: Información obtenida de las autoridades de salud de cada país, o de las secretarías estatales/ departamentales/municipales al 05/06/2020

*Los datos de este país son proporcionados a nivel de Estados o Departamentos, sin especificación de ciudades.

# COVID-19 EN LA PANAMAZONÍA

## CASOS CONFIRMADOS

Viernes, 05 de junio de 2020

| Perú | Confirmados | Fallecidos |
|---|---|---|
| Vic. Iquitos | 4180 | 233 |
| Vic. San José del Amazonas | 1154 | 55 |
| Vic. Puerto Maldonado | 798 | 20 |
| Vic. Requena | 503 | 48 |
| Vic. Jaén | 371 | 8 |
| Vic. Pucallpa | 5294 | 145 |
| Vic. Yurimaguas | 526 | 15 |
| Vic. San Ramón | 778 | 21 |
| Pre. Moyobamba | 1721 | 59 |
| Total | 13 857 | 556 |

| Colombia | Confirmados | Fallecidos |
|---|---|---|
| Arq. Villavicencio | 967 | 9 |
| Dioc. Yopal | 34 | |
| Vic. Trinidad | 2 | |
| Dioc. Arauca | 1 | |
| Vic. Leticia | 1954 | 68 |
| Arq. Florencia | 23 | 1 |
| Dioc. San Vicente del Caguán | 1 | |
| Vic. Inírida | 6 | |
| Dioc. San José del Guaviare | 1 | |
| Dioc. Granada | 15 | |
| Vic. Puerto Leguízamo-Solano | 10 | 1 |
| Dioc. Mocoa-Sibundoy | 1 | |
| Vic. Puerto Gaitán | 1 | |
| Vic. Mitú | 11 | |
| Total | 3027 | 79 |

| Brasil | Confirmados | Fallecidos |
|---|---|---|
| Dioc. Roraima | 5238 | 139 |
| Dioc. Alto Solimões | 4135 | 134 |
| Dioc. Coarí | 5856 | 184 |
| Prel. Itacoatiara | 1997 | 64 |
| Dioc. Parintins | 2772 | 97 |
| Dioc. Tefé | 3784 | 95 |
| Arq. Manaus | 23 443 | 1510 |
| Dioc. São Gabriel da Cachoeira | 2830 | 46 |
| Prel. Borba | 1074 | 47 |
| Dioc. Zé Doca | 2738 | 33 |
| Dioc. Bacabal | 4340 | 14 |
| Dioc. Imperatriz | 5179 | 131 |
| Dioc. Caxias do Maranhão | 1416 | 19 |
| Dioc. Coroatá | 3136 | 38 |
| Dioc. Viana | 4780 | 47 |
| Dioc. Balsas | 559 | |
| Dioc. Carolina | 663 | 1 |
| Dioc. Brejo | 4532 | 36 |
| Dioc. Pinheiro | 1875 | 40 |
| Dioc. Grajaú | 2027 | 1 |
| Arq. São Luiz do Maranhão | 12 017 | 655 |
| Dioc. Juína | 52 | 3 |
| Dioc. Sinop | 423 | 8 |
| Dioc. Barra do Garças | 123 | 5 |
| Dioc. Rondonópolis | 379 | 12 |
| Dioc. Primavera do Leste | 253 | 2 |
| Dioc. São Luiz de Cáceres | 232 | 12 |
| Dioc. Diamantino | 422 | 6 |
| Arq. Cuiabá | 1447 | 34 |

| Brasil | Confirmados | Fallecidos |
|---|---|---|
| Dioc. Macapá | 12 327 | 260 |
| Prel. Marajó | 1802 | 113 |
| Arq. Santarém | 1673 | 115 |
| Dioc. Xingu | 732 | 54 |
| Dioc. Cametá | 4107 | 288 |
| Arq. Belém | 18 167 | 1936 |
| Dioc. Castanhal | 4309 | 362 |
| Dioc. Abaetetuba | 4583 | 213 |
| Dioc. Bragança | 5610 | 220 |
| Prel. Itaituba | 628 | 12 |
| Dioc. Marabá | 4707 | 220 |
| Prel. do Alto Xingu | 732 | 5 |
| Dioc. Óbidos | 606 | 39 |
| Dioc. Ponta de Pedras | 574 | 36 |
| Dioc. Tocantinópolis | 3572 | 55 |
| Dioc. Porto Nacional | 300 | 6 |
| Arq. Palmas | 754 | 10 |
| Dioc. Cristalandia | 231 | 9 |
| Dioc. Miracema | 324 | 9 |
| Dioc. Conceição do Araguaia | 732 | 24 |
| Prel. São Felix do Araguaia | 213 | 5 |
| Dioc. Rio Branco | 6303 | 172 |
| Dioc. Cruzeiro do Sul | 1682 | 25 |
| Prel. Lábrea | 629 | 3 |
| Dioc. Ji-Paraná | 790 | 15 |
| Arq. Porto Velho | 5366 | 168 |
| Dioc. Humaitá | 447 | 11 |
| Dioc. Garajá Mirim | 706 | 30 |
| Total | 181 328 | 7828 |

Fuente: Información obtenida de las autoridades de salud de cada país, o de las secretarías estatales/ departamentales/municipales al 05/06/2020